

FINAL



Α.Σ. Πέρα 59 - 68 Α.Ο. Π. Φαλήρου					
74%	23 / 31	FT	9 / 18	50%	
48%	15 / 31	2p	19 / 40	48%	
9%	2 / 23	3p	7 / 19	37%	
	22 - 16	Rb	25 - 16		
	19	Tu	21		

Referees: Ραχιώτης - Λύρας

Each Period	1st	2nd	3rd	4th
Α.Σ. Πέρα	11	11	23	14
Α.Ο. Π. Φαλήρου	19	18	18	13

End of Period	1st	2nd	3rd	4th
Α.Σ. Πέρα	11	22	45	59
Α.Ο. Π. Φαλήρου	19	37	55	68

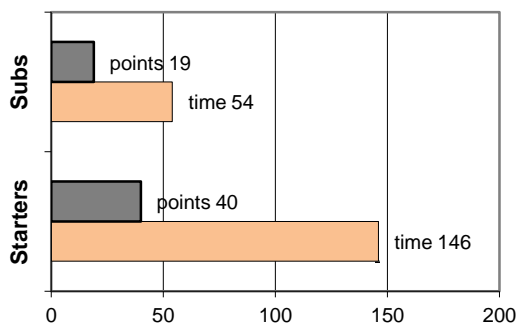


Coach: Π. Γκαναβίας
Α.Σ. ΠΕΡΑ

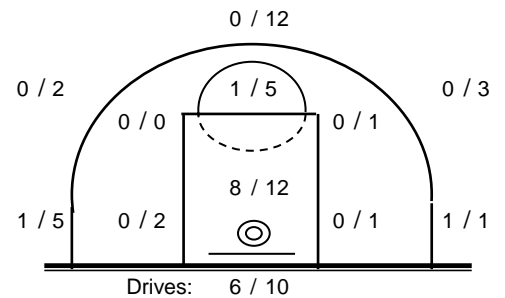
Fast Breaks 4 / 6

# Player	Time (min)	Points	Ft	2p	3p	+/-	Rebs		As	St	Tu	Bl	Fouls		Rkg*	
							de	of					Wo	Co		
4 Βαρδάλος Ηλίας	33	6	2 / 2	2 / 6	0 / 5	-6	3	0	3	3	2	0	2	5	4	
5 Αυγερινός Χρήστος	0	0	0 / 0	0 / 0	0 / 0	0	0	0	0	0	0	0	0	0	-	
6 Καλούδης Πέτρος	30	10	5 / 5	1 / 2	1 / 8	2	0	2	0	1	3	0	2	2	2	
7 Μητρόπουλος Χρ.	0	0	0 / 0	0 / 0	0 / 0	0	0	0	0	0	0	0	0	0	-	
8 Μπίρμπας Νέκτ.	36	6	2 / 4	2 / 3	0 / 4	-10	5	1	3	3	2	0	5	3	9	
9 Λαγιάδης Δημ.	17	7	3 / 3	2 / 2	0 / 2	-2	1	1	0	0	0	0	3	1	7	
10 Γκούμας Νικόλαος	0	0	0 / 0	0 / 0	0 / 0	0	0	0	0	0	0	0	0	0	-	
11 Π'θανασόπουλος Χ.	26	14	4 / 7	5 / 9	0 / 0	-6	5	3	2	2	5	1	5	2	15	
12 Γκούμας Νικόλαος	0	0	0 / 0	0 / 0	0 / 0	0	0	0	0	0	0	0	0	0	-	
13 Αλεξανδράκης Χαρ.	18	3	0 / 0	0 / 2	1 / 4	-14	1	1	0	1	1	0	3	3	0	
14 Αναγνώστου Ηλίας	7	2	2 / 2	0 / 0	0 / 0	-3	2	1	0	0	3	0	1	2	2	
15 Τάγαρης Κων/νος	33	11	5 / 8	3 / 7	0 / 0	-6	5	6	1	2	1	0	4	2	17	
Team							0	1			2		0	1		
1st quarter		11	0 / 2	4 / 11	1 / 6		5	4	2	1	2	1	4	4	8	
2nd quarter		11	7 / 8	2 / 5	0 / 7		9	4	3	3	7	0	7	7	12	
3rd quarter		23	10 / 12	5 / 8	1 / 4		3	2	4	7	5	0	7	5	26	
4th quarter		14	6 / 9	4 / 7	0 / 6		5	6	0	1	5	0	7	5	9	
Final Stats		200	59	23 / 31	15 / 31	2 / 23	-45	22	16	9	12	19	1	25	21	55
			74%	48%	9%			38								

Starters- Subs ratio



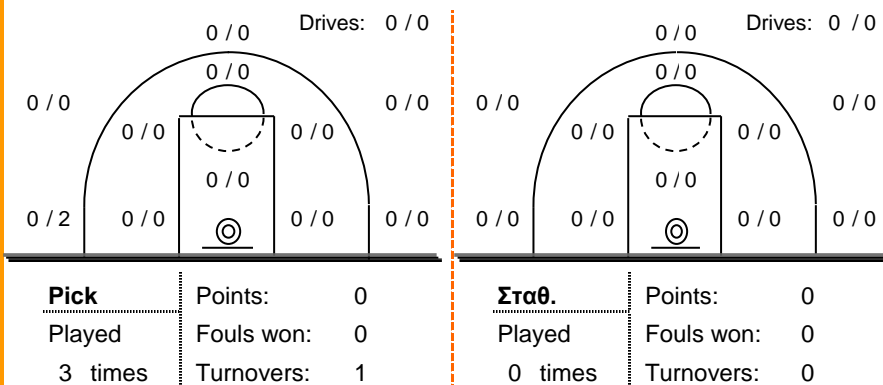
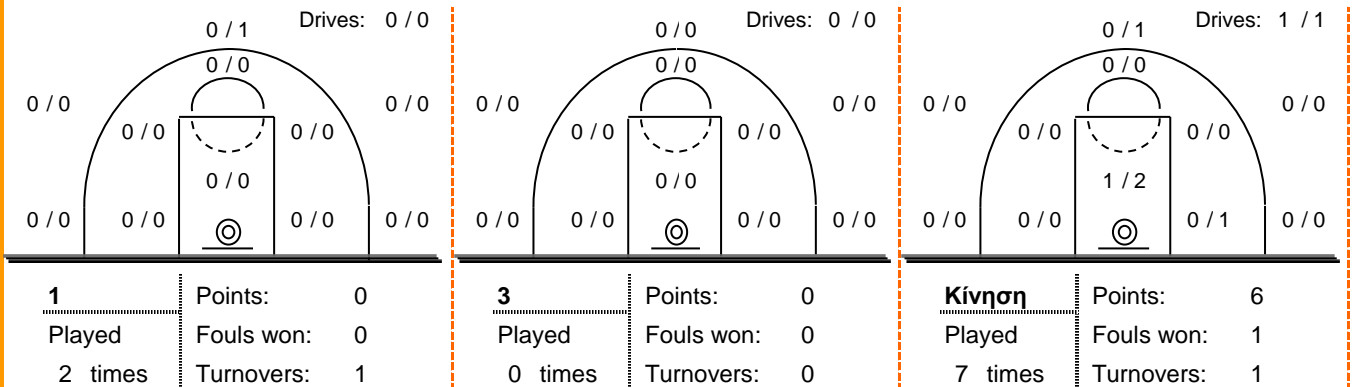
Shot Chart



*Ranking= Pts+Rebs+As+St+B-Mished Shots-Tu (Time Played>7min.)

Offense Analysis:

Play performance:

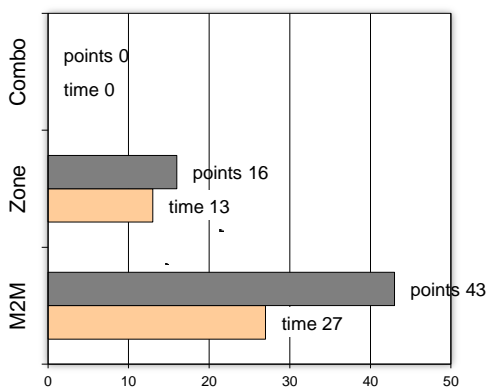


Notes:

Against Defense Types:

Turnovers:

Fast breaks:



Έγιναν 19 λάθη
1 ήταν χρονικές υπερβάσεις,
1 ήταν παραβάσεις γραμμών,
16 ήταν λάθη κατοχής και
1 ήταν βήματα ή μεταφορά.

Επετεύχθησαν 4 αιφνιδιασμοί
1 ήταν πρωτεύοντες
0 ήταν δευτερεύοντες
3 προήλθαν από λάθος
του αντιπάλου

Πραγματοποιήθηκαν συνολικά 87 επιθέσεις, με απόδοση 0.68 έναντι 87 επιθέσεων των αντιπάλων.

Defense Analysis:

A.O. Π. Φαλήρου

Opponent's shot chart

Defense Types Performance

4	Σωτηρόπουλος Κ.	8
5	Τσαγκαρούλης Γ.	0
6	Αλεξανδρόπουλος Χ.	13
7	Σαββόπουλος Σ.	0
8	Γεωργιάδης Μ.	1
9	Αναστασόπουλος Α.	9
10	Αθανασούλας Π.	10
11	Παγίδας Α.	4
12	Μπόθος Κ.	6
13	Τριανταφυλλίδης Ν.	0
14	Τσίφτης Χ.	17
15	Ζέρβας Α.	0

